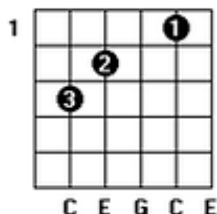


Notação dos dedos

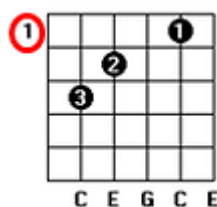
A notação utilizada aqui no curso para representar os acordes no violão é a seguinte:



Onde os números nas cordas representam os dedos da mão esquerda, conforme abaixo:



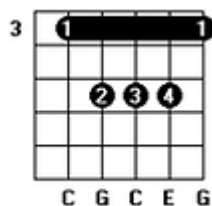
O número à esquerda do desenho (destacado em vermelho logo abaixo) informa qual a casa do instrumento que aquele espaço está:



Neste exemplo, aquele número (1) representa a 1ª casa do braço do violão.

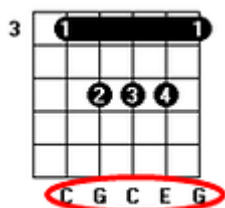
Pestana

Caso haja um traço em alguma casa na representação, como no exemplo abaixo:



Isso representa uma pestana, ou seja, o dedo indicador deve ficar esticado naquela casa.

Abaixo das cordas, pode-se informar também qual nota corresponde a cada digitação do acorde. Observe abaixo (em vermelho):



Quando não aparecer nenhuma nota ou digitação em alguma corda, significa que aquela corda não deve ser tocada. No desenho anterior, a 6ª corda não possui nenhuma nota escrita, logo, não deve ser tocada:

